

COVERMED IMPRESO

Información Técnica

Caratteristiche

Calcina speciale decorativa ed impermeabile per rivestimento.

Covermed Impreso permette finire forme ed impresi. Può applicarsi manuale o meccanicamente in una cappa di 14-16 mm.

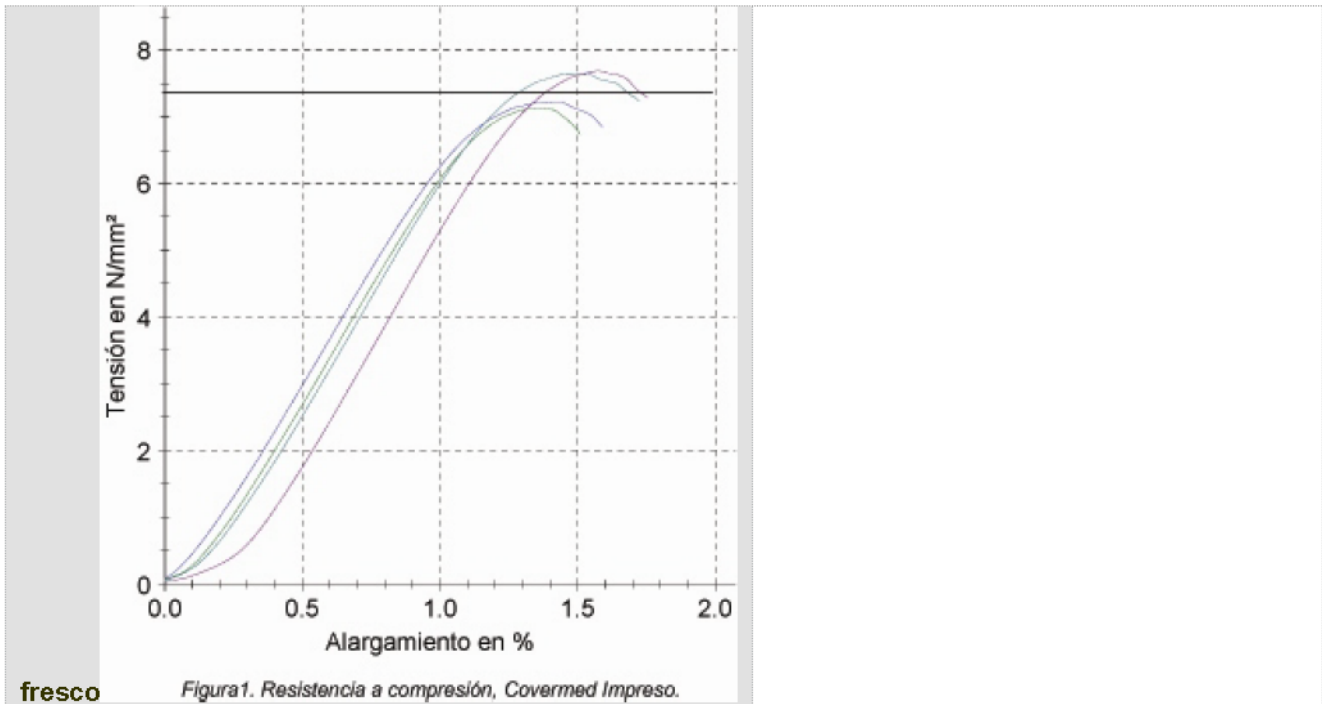
Vantaggi:

- **Covermed Impreso** questo classificato come W2, per quello che è molto impermeabile all'acqua di pioggia.
- È lavorabile in fresco permettendo l'impressione di orme e forme decorative
- La sua resistenza meccanica a compressione, CS IV, lo posiziona nella massima categoria meccanica.
- **Covermed Impreso** è traspirabile
- Si presenta in un'ampia gamma di colore.
- Permette terminazione con effetto invecchiato.

Propieta fisiche e chimiche

Resistenza a compressione	7.39 N/mm ²
Resistenza a flessione	2.59 N/mm ²
Resistenza trazione (adesione)	> 0.56 N/mm ²
Coefficiente de capillarità	0.110 Kg/m ² min ^{0.5}
Assorbimento di acqua per immersione totale ai 30 min.	μ ≤ 15
Permeabilità all'acqua	≤ 1 ml/cm ²
Consistenza in tavolo di scosse	167 mm (plástica)
Ritenzione d' acqua in	> 95%





Applicazione

Su paramenti abituali di mattone, blocco di cemento o revochi di cemento di buona resistenza meccanica. I supporti devono essere rugosi, piani e sufficientemente puliti. L'applicazione su elementi di cemento previamente sigilati o impermeabilizzati, è possibile mediante una fase d' impreso previo. In caso di dubbio sull'idoneità del supporto selezionato, consulti il fabbricante.

Informazione complementaria

Non applicare fuori del rango di 5-35° C.

Non applicare quando si prevedano gelate, piogge o fenomeni meteorologici avversi.

In epoca calda inumidire previamente il supporto ed applicare a prima ora della mattina.

Evitare l'uso di colori molto intensi in strati continui.

Rispettare lo spessore raccomandato e controllare l'uniformità dello stesso.

È raccomandabile pianificare il lavoro con l'aiuto di giunte e remate di protezione o cantoniere.

Il rendimento teorico in superficie piana e per un spessore di 10 mm, è di 13 ± 2 Kg per metro quadrato.

Istruzione di uso

L'impastato deve realizzarsi preferibilmente a macchina con un 22 ± 1 % d'acqua, quello che equivale a circa 5.5 ± 0.25 litri d'acqua per sacco. Per ottenere una maggiore impermeabilità è sempre preferibile





COVERMED IMPRESO

Información Técnica

lavorare con percentuali d'acqua basse. Proiettando la pasta appena impastata, è preferibile farlo in forma di cordoni per dopo lisciare con piana. In caso di applicazione manuale, il prodotto deve impastarsi sempre meccanicamente con frullatore o impastatrice e rispettando le proporzioni di acqua citate. In occasioni può essere raccomandabile lasciare riposare la pasta 5 minuti prima dell'applicazione.

Passati alcuni minuti dopo l'applicazione, modellare o formare con stampo o rullo usando un disincrostante. Tutti gli strati si devono pressare della stessa forma per evitare differenze di forma y/o colore.

Di maniera opzionale, per riuscire una rifinitura invecchiata, può pigmentarsi con ossidi naturali applicati all'acqua, trascorse circa 24 ore e fissati posteriormente con resina acrilica.

In punti singolari come l'incontri forgiato-chiuso, pilastro-chiuso, architravi ed altre discontinuità, è necessario collocare maglia di polipropilene o simile che sorpassasse per lo meno 15 cm ad entrambi i lati della discontinuità.

Immagazzinamento

Non si raccomanda immagazzinare il prodotto per più di 12 mesi, né neanche in posti poco ventilati o con umidità permanente.

Per maggiore sicurezza **Covermed Impreso** si confeziona in sacchi di doppio foglio di carta e lamina intermedia di polietilene.

Il prodotto si presenta in palets retractilados di 56 sacchi, 1400 Kg.).

Formato di presentazione

Sacco



25 Kg.





COVERMED IMPRESO

Información Técnica

La información contenida en esta Hoja de Especificaciones Técnicas está basada en el estado actual de nuestros conocimientos sobre el producto, y no implica una garantía expresa debido a la diversidad de condiciones de formulación y aplicación. Por ello, el cliente debe ensayar la idoneidad del producto para las aplicaciones y condiciones de uso previstas.



Monocapas del Mediterráneo, | S.L. Finca Los Conesa, s/n | 30593 La Palma | Cartagena | Murcia
(Spain) | Tel.: +34 902 431 000 |
Fax: +34 902 222 710 | www.monocapasmediterraneo.com | info@monocapasmediterraneo.com

COVERMED LAVADO

Información Técnica

Caratteristiche

Calcina decorativa impermeabile per rivestimento.

Covermed Lavado permette la rifinitura liscia continua o sfumata in pasta bianca o colorata. Può applicarsi manuale o meccanicamente in una cappa di 5 -8 mm, non essendo raccomandabile applicare a spessori maggiore dei raccomandati.

Vantaggi:

- **Covermed Lavato** possiede un rendimento molto alto per il suo basso spessore di applicazione.
- È una calcina di molto basso assorbimento capillare classificato come W2.
- La sua resistenza meccanica a compressione, CS IV, lo situa nella massima categoria meccanica.
- **Covermed Lavato** è traspirabile.
- Permette distinte combinazioni di colore e terminazione (liscio frattazzo, lavata o parzialmente lucidata).

Resistenza a compressione	9.94 N/mm ²
Resistenza a flessione	3.36 N/mm ²
Resistencia trazione (adesione)	> 0.7 N/mm ²
Coefficiente di capillarità	0.07 Kg/m ² min ^{0.5}
Permeabilità a vapore di acqua	μ ≤ 15
Permeabilità al acqua	≤ 1 ml/cm ²
Consistenza in tavolo di scosse	163 mm (plástica)
Ritenzione di acqua in fresco	95.4%



COVERMED LAVADO

Información Técnica

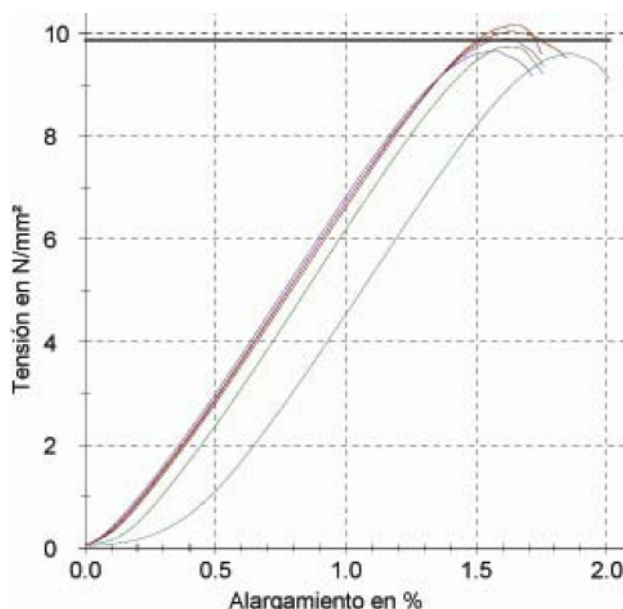


Figura1. Resistencia a compresión, Coveredmed Lavado.

Aplicazione

È preferibile **Covermed Lavado** su offuscati di cemento resistenti posizionati sui paramenti abituali di mattone o blocco di cemento. Se si applica su pareti non offuscate, è raccomandabile uniformare il supporto con una lieve cappa dello stesso prodotto. I supporti devono essere rugosi, piani e sufficientemente puliti. L'applicazione su elementi di cemento previamente sigilati o impermeabilizzati, è possibile mediante una fase di stampo previo. In caso di dubbio sull'idoneità del supporto selezionato, consulti il fabbricante.

Informazione complementaria

L'impasto deve realizzarsi preferibilmente a macchina con un 22 ± 1 % di acqua, quello che equivale a circa 5.5 ± 0.25 litri di acqua per sacco. Per ottenere una maggiore impermeabilità è sempre preferibile lavorare con percentuali di acqua basse. Proiettando la pasta appena impastata, è preferibile farlo in forma di cordoni per dopo lisciare con piana. In caso di applicazione manuale il prodotto deve impastarsi sempre meccanicamente con frullatore o impastatrice e rispettando le proporzioni di acqua citate. In occasioni può essere raccomandabile lasciare riposare la pasta 5 minuti prima dell'applicazione.

Dopo esteso, tra formare un leggero strato, la calcina si può lisciare con un frattazzo o una spugna lievemente inumidita. Se si desiderano rifiniture lisci lavaggi sfumati (acque), usare una spugna inumidita in acqua pulita. Se si desidera una rifinitura liscio lavaggio uniformi, si raccomanda lavare con una spugna lievemente impregnata in una malta dello stesso prodotto.

Finalmente, quando si desiderino terminazione lisce parzialmente lucidati deve lisciarsi con piana di acciaio in un angolo di 45° rispetto al verticale. Per questa finalità si raccomanda lisciare sul prodotto semi indurito. Per evitare differenze visuali, tutti gli strati devono essere finiti della stessa forma.

In punti singolari come l'incontri forgiato-chiusura, pilastro-chiusura, architravi ed altre discontinuità, è necessario collocare maglia di polipropilene o simile che sorpassasse per lo meno 15 cm ad entrambi i lati della discontinuità.





COVERMED LAVADO

Información Técnica

Immagazzinamento

Non si raccomanda immagazzinare il prodotto per più di 12 mesi, né neanche in posti poco ventilati o con umidità permanente.

Per maggiore sicurezza **Covermed Lavado** si confeziona in sacchi di doppio foglio di carta e lamina intermedia di polietilene.

Il prodotto si presenta in palets retrattilados di 56 sacchi, 1400 Kg.).

Sacco



25 Kg.



Monocapas del Mediterráneo, | S.L. Finca Los Conesa, s/n | 30593 La Palma | Cartagena | Murcia
(Spain) | Tel.: +34 902 431 000 |

Fax: +34 902 222 710 | www.monocapasmediterraneo.com | info@monocapasmediterraneo.com



COVERMED LAVADO

Información Técnica

La información contenida en esta Hoja de Especificaciones Técnicas está basada en el estado actual de nuestros conocimientos sobre el producto, y no implica una garantía expresa debido a la diversidad de condiciones de formulación y aplicación. Por ello, el cliente debe ensayar la idoneidad del producto para las aplicaciones y condiciones de uso previstas.



Monocapas del Mediterráneo, | S.L. Finca Los Conesa, s/n | 30593 La Palma | Cartagena | Murcia
(Spain) | Tel.: +34 902 431 000 |
Fax: +34 902 222 710 | www.monocapasmediterraneo.com | info@monocapasmediterraneo.com

COVERMED NEOCAL

Información Técnica

Caratteristiche

Calcina decorativa per rivestimento di rifinitura liscio opaco o lucido.

Permette la rifinitura liscio opaco o lucido. **Covermed Neocal** deve estendersi manualmente in una cappa fina di circa 2 - 4 mm.

Vantaggi:

- **Covermed Neocal** è classificato come W2, per quello che offre una capillarità eccessivamente bassa.
- La combinazione della calce con altri agglomeranti proporziona una gran resistenza meccanica, per quello che è classificato come CS IV.
- È una calcine traspirabile.
- Si presenta in un'ampia gamma di colore.
- Possiede un elevato rendimento, per il suo basso spessore di applicazione.
- Permette rifiniture decorative lisce in opaco o lucidi.

Propieta fisiche e chimiche

Resistenza a compressione	9.10 N/mm ²
Resistenza a flessione	2.97 N/mm ²
Resistenza trazione (adesione)	> 0.75 N/mm ²
Coefficiente di capillarità	0.06 Kg/m ² min ^{0.5}
Assorbimento di acqua per immersione totale ai 30 min.	< 1.0 %
Permeabilità al vapore di acqua	$\mu \leq 15$
Permeabilità al acqua	$\leq 1 \text{ ml/cm}^2$
Consistenza in tavolo di scosse	155 mm (plástica)
Ritenzione di acqua in fresco	97.0 %

Applicazione

Covermed Neocal deve applicarsi su superfici molto lisce o su offuscati lisci previamente levigate. I supporti devono essere rugosi, piani e puliti. L'applicazione su elementi di cemento previamente sigilati o impermeabilizzati, è possibile mediante una fase di stampo previo. In caso di dubbio sull'idoneità del supporto selezionato, consulte il fabbricante. In caso di applicazione in interni, **Covermed Neocal** ha anche un buon ormeggio su pareti intonacate di gesso previamente trattate con un *primo* o stampato. Nel caso di pitture, **Covermed Neocal** non deve applicarsi direttamente su questi, essendo raccomandabile risanare previamente il supporto.





COVERMED NEOCAL

Información Técnica

Información complementaria

Non applicare fuori del rango di 5-35° C.

Non applicare quando si prevedano gelate, piogge o fenomeni meteorologici avversi.

In epoca calda inumidire previamente il supporto ed applicare a prima ora della mattina.

Evitare l'uso di colori molto intensi .

Rispettare lo spessore raccomandato e controllare l'uniformità dello stesso.

È raccomandabile pianificare il lavoro con l'aiuto di giunte di protezione nei angoli o cantoniere

Il rendimento teorico in superfici piane e per un spessore di 4mm, è di 4+0.5 kg per metro quadrato

Istruzione per l'uso

L'impastato deve realizzarsi preferibilmente a macchina con un 23 ± 1 % di acqua, che equivale a circa 5.75 \pm 0.25 litri di acqua per sacco. Per ottenere una maggiore impermeabilità è sempre preferibile lavorare con percentuali di acqua basse. Estendendo la pasta di calcina appena, impastata, è raccomandabile usare piana di acciaio liscia. Deve impastarsi molto bene il prodotto con un frullatore fino a rompere tutti i grumi. Ugualmente, devono rispettare le proporzioni di acqua citate con oggetto di controllare meglio lo stato della pasta ed i tempi di rifinitura. In occasioni può essere raccomandabile lasciare riposare la pasta 5 minuti prima dell'applicazione.

Una volta indurita parzialmente, lisciare il prodotto con la piana di acciaio. Lasciare riposare gli strati alcuni minuti e tornare a lisciare con la piana. In questo modo si ottiene la rifinitura liscio opaco. Se si desidera un rifinitura con lucentezza, quando la calcina sia leggermente secco, può lucidarsi con la piana passandola con fermezza in un'inclinazione di 45° rispetto al verticale.

Dopo alcune passate il prodotto chiude il poro ed appare la lucentezza. A volte può essere utile inumidire la piana per facilitare la lucentezza, soprattutto se il prodotto sia troppo secco. Tutti gli strati si devono pressare della stessa forma per evitare differenze forme y/o colore.

In punti singolari come l'incontri forgiato-chiusura, pilastro-chiusura, architravi o altre discontinuità, è necessario collocare maglia di polipropilene o simile che sorpassasse per lo meno 15 cm ad entrambi i lati.

Immagazzinamento

Non si raccomanda immagazzinare il prodotto per più di 12 mesi, né neanche in posti poco ventilati o con umidità permanente.

Per maggiore sicurezza **Covermed Neocal** si confeziona in sacchi di doppio foglio di carta e lamina intermedia di polietilene.

Il prodotto si presenta in palets retractilados di 56 sacchi(1400 Kg.).

Sacco



25 Kg.



Monocapas del Mediterráneo, | S.L. Finca Los Conesa, s/n | 30593 La Palma | Cartagena | Murcia
(Spain) | Tel.: +34 902 431 000 |

Fax: +34 902 222 710 | www.monocapasmediterraneo.com | info@monocapasmediterraneo.com



COVERMED NEOCAL

Información Técnica

La información contenida en esta Hoja de Especificaciones Técnicas está basada en el estado actual de nuestros conocimientos sobre el producto, y no implica una garantía expresa debido a la diversidad de condiciones de formulación y aplicación. Por ello, el cliente debe ensayar la idoneidad del producto para las aplicaciones y condiciones de uso previstas.



Monocapas del Mediterráneo, | S.L. Finca Los Conesa, s/n | 30593 La Palma | Cartagena | Murcia
(Spain) | Tel.: +34 902 431 000 |
Fax: +34 902 222 710 | www.monocapasmediterraneo.com | info@monocapasmediterraneo.com

COVERMED PIEDRA

Información Técnica

Caratteristiche

Calcina decorativa impermeabile per rivestimento.

Covermed Piedra permette la rifinitura in granito proiettato su pasta bianca o colorata. Può applicarsi manuale o meccanicamente in una cappa di 13 - 15 mm.

Vantaggi:

- **Covermed Piedra** possiede un rendimento significativamente superiore ad altre calcine mono cappa.
- È classificata come W2, per quello che ha una bassa assorbimento capillare.
- La sua resistenza meccanica a compressione(CS IV) lo situa nella massima categoria meccanica.
- È una calcina traspirabile.
- Offre maggiore isolamento termico che altre revochi convenzionali.
- Permette distinte combinazioni di colore.

Propietà Fisiche e chimiche

Resistenza a compressione	6.5 N/mm ²
Resistenza a flessione	2.01 N/mm ²
Resistenza trazione (adesione)	> 0.6 N/mm ²
Coefficiente di capillarità	0.190 Kg/m ² min ^{0.5}
Permeabilità al vapore di acqua	μ ≤ 15
Permeabilità al acqua	≤ 1 ml/cm ²
Consistenza in tavolo di scosse	160 mm (plástica)
Ritenzione di acqua in fresco	98.2%



COVERMED PIEDRA

Información Técnica

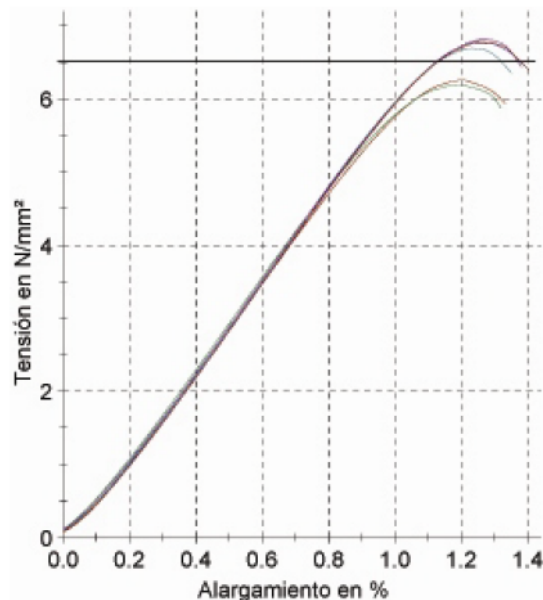


Figura1. Resistencia a compresión, Coveredmed Piedra.

Aplicazione

Su paramenti abituali di mattone, blocco di cemento o revochi di cemento di buona resistenza meccanica. I supporti devono essere rugosi, piani e sufficientemente puliti. L'applicazione su elementi di cemento previamente sigilati o impermeabilizzati, è possibile mediante una fase di stampo previo. In caso di dubbio sull'idoneità del supporto selezionato, consulti il fabbricante.

Informazione complementaria

Non applicare fuori del rango di 5-35° C.

Non applicare quando si prevedano gelate, piogge o fenomeni meteorologici avversi.

In epoca calda inumidire previamente il supporto ed applicare a prima ora della mattina.

Evitare l'uso di colori molto intensi in panni continui.

Rispettare lo spessore raccomandato e controllare l'uniformità dello stesso.

È raccomandabile pianificare il lavoro con l'aiuto di giunte e tiro di protezione o cantoniere

Il rendimento teorico in superficie piana e per un spessore di 10mm, è di 10 ± 2 KG per metro quadrato.

Istruzione d'uso

L'impasto deve realizzarsi preferibilmente a macchina con un 30 ± 1 % di acqua, che equivale a circa 7.5 ± 0.25 litri di acqua per sacco. Per ottenere una maggiore impermeabilità è sempre preferibile lavorare con percentuali di acqua basse. Proiettando la pasta appena impastata, è preferibile farlo in forma di cordoni per dopo lisciare con piana. In caso di applicazione manuale il prodotto deve impastarsi sempre meccanicamente con frullatore o impastatrice e rispettando le proporzioni di acqua citate. In occasioni può essere raccomandabile lasciare riposare la pasta 5 minuti prima dell'applicazione.





COVERMED PIEDRA

Información Técnica

In punti singolari come l'incontri forgiato-chiusura, pilastro-chiusura, architravi o altre discontinuità, è necessario collocare una maglia di polipropilene o simile che sorpassasse per lo meno 15 cm ad entrambi i lati della discontinuità.

Dopo essere stato esteso nel paramento, trascorsi pochi minuti, proiettare l'arido sulla pasta ancora fresca. Di seguito palmare lievemente con la piana in direzione parallela al paramento per uniformare la penetrazione della pietra nella pasta. Per evitare differenze visuali, tutti gli strati devono essere rifiniti allo stesso modo.

Immagazzinamento

Non si raccomanda immagazzinare il prodotto per più di 12 mesi, né neanche in posti poco ventilati o con umidità permanente.

Per maggiore sicurezza **Covermed Piedra** si confeziona in sacchi di doppio foglio di carta e lamina intermedia di polietilene.

Il prodotto si presenta in palets retractilados di 48 sacchi(1200 Kg.).

Formato di presentazione

Sacco



25 Kg.





COVERMED PIEDRA

Información Técnica

La información contenida en esta Hoja de Especificaciones Técnicas está basada en el estado actual de nuestros conocimientos sobre el producto, y no implica una garantía expresa debido a la diversidad de condiciones de formulación y aplicación. Por ello, el cliente debe ensayar la idoneidad del producto para las aplicaciones y condiciones de uso previstas.



Monocapas del Mediterráneo, | S.L. Finca Los Conesa, s/n | 30593 La Palma | Cartagena | Murcia
(Spain) | Tel.: +34 902 431 000 |
Fax: +34 902 222 710 | www.monocapasmediterraneo.com | info@monocapasmediterraneo.com

Caratteristiche

Calcina decorativa impermeabile per rivestimento.

Permette la rifinitura abrasiva di consistenza robusta. Può applicarsi manuale o meccanicamente in una cappa di 14-16 mm.

Vantaggi:

- **Covermed Raspado GR** è classificato come W2, ed offre una capillarità eccessivamente bassa.
- È una calcina traspirabile.
- Si presenta in un'ampia gamma di colore.
- Maggiore comodità nella terminazione.
- Possiede un elevato rendimento

Proprietà fisiche e chimiche

Resistenza assiale a compressione	5.01 N/mm ²
Resistencia a flessione	1.78 N/mm ²
Resistenza trazione (adesione)	> 0.6 N/mm ²
Coefficiente di capillarità	0.06 Kg/m ² min ^{0.5}
Assorbimento di acqua per immersione totale ai 30 min.	< 1.0 %
Permeabilità al vapore di acqua	μ ≤ 15
Permeabilità all'acqua	≤ 1 ml/cm ²
Consistenza in tavolo di scosse	172 mm (plástica)
Ritenzione di acqua in fresco	95 %

Applicazione

Su paramenti abituali di mattone, blocco di cemento o revochi di cemento di buona resistenza meccanica. I supporti devono essere rugosi, piani e sufficientemente puliti. L'applicazione su elementi di cemento previamente sigillati o impermeabilizzati, è possibile mediante una fase di stampo previo. In caso di dubbio sull'idoneità del supporto selezionato, consulti il fabbricante.

Informazione complementaria

Non applicare fuori del rango di 5-35° C.

Non applicare quando si prevedano gelate, piogge o fenomeni meteorologici avversi.

In epoca calda inumidire previamente il supporto ed applicare a prima ora della mattina.

Evitare l'uso di colori molto intensi in panni continui.

Rispettare lo spessore raccomandato e controllare l'uniformità dello stesso.

È raccomandabile pianificare il lavoro con l'aiuto di giunte e remate di protezione o cantoniere

Il rendimento teorico in superficie piana e per un spessore di 10mm, è di 13± 2 KG per metro quadrato.





COVERMED

RASPADO GR

Información Técnica

Isruzione d'uso

L'impasto deve realizzarsi preferibilmente a macchina con un 22 ± 1 % di acqua, che equivale a circa 5.5 ± 0.25 litri di acqua per sacco. Per ottenere una maggiore impermeabilità è sempre preferibile lavorare con percentuali di acqua basse. Proiettando la pasta appena impastata, è preferibile farlo in forma di cordoni per dopo lisciare con piana. In caso di applicazione manuale il prodotto deve impastarsi sempre meccanicamente con frullatore o impastatrice e rispettando le proporzioni di acqua citate. In occasioni può essere raccomandabile lasciare riposare la pasta 5 minuti prima dell'applicazione.

Una volta indurita parzialmente (formata lo strato) raschi con piana dentata di punte in movimenti circolari. Tutti gli strati si devono raschiare nello stesso grado di indurimento, evitando cosicché appaiano differenti intensità di colore.

Di forma opzionale, per riuscire maggiore uniformità, può raschiarsi in due fase; la prima per alzare lo strato esterna e posteriormente finire di raschiare nella maniera abituale.

In punti singolari come l'incontri forgiato-chiusura, pilastro-chiusura, architravi o altre discontinuità, è necessario collocare maglia di polipropilene o simile che sorpassasse per lo meno 15 cm ad entrambi i lati della discontinuità.

Immagazzinamento

Non si raccomanda immagazzinare il prodotto per più di 12 mesi, né neanche in posti poco ventilati o con umidità permanente.

Per maggiore sicurezza **Covermed Raspado GR** si confeziona in sacchi di doppio foglio di carta e lamina intermedia di polietilene.

Il prodotto si presenta in palets retractilados di 56 sacchi (1400 Kg.).

Formato e presentazione

Sacco



25 Kg.



Monocapas del Mediterráneo, | S.L. Finca Los Conesa, s/n | 30593 La Palma | Cartagena | Murcia (Spain) | Tel.: +34 902 431 000 |

Fax: +34 902 222 710 | www.monocapasmediterraneo.com | info@monocapasmediterraneo.com



COVERMED

RASPADO GR

Información Técnica

La información contenida en esta Hoja de Especificaciones Técnicas está basada en el estado actual de nuestros conocimientos sobre el producto, y no implica una garantía expresa debido a la diversidad de condiciones de formulación y aplicación. Por ello, el cliente debe ensayar la idoneidad del producto para las aplicaciones y condiciones de uso previstas.



Monocapas del Mediterráneo, | S.L. Finca Los Conesa, s/n | 30593 La Palma | Cartagena | Murcia
(Spain) | Tel.: +34 902 431 000 |
Fax: +34 902 222 710 | www.monocapasmediterraneo.com | info@monocapasmediterraneo.com

Caratteristiche

Calcina decorativa impermeabile per rivestimento.

Covermed Raspado M Permette la rifinitura abrasiva di consistenza media in una cappa di 14 – 16mm

È specialmente indicato per macchina di progetto.

Vantaggi:

- **Covermed Raspado GR** è classificato come W2, ed offre una capillarità eccessivamente bassa.
- La sua resistenza meccanica a compressione (CS IV) lo posizionano nella massima categoria meccanica.
- È una calcina traspirabile.
- Si presenta in un'ampia gamma di colore.
- Possiede un elevato rendimento

Propietà fisiche e chimiche

Resistenza a compressione	6.73 N/mm ²
Resistenza a flessione	2.21 N/mm ²
Resistenza trazione (adesión)	0.052 N/mm ²
Coefficiente di capillarità	0.056 Kg/m ² min ^{0.5}
Assorbimento di acqua per immersione totale ai 30 min.	< 1.0 %
Permeabilità al vapore di acqua	μ ≤ 15
Permeabilità al acqua	≤ 1 ml/cm ²
Consistenza in tavolo di scosse	172 mm (plástica)
Ritenzione di acqua in fresco	98 %

Aplicazione

Su paramenti abituali di mattone, blocco di cemento o revochi di cemento di buona resistenza meccanica. I supporti devono essere rugosi, piani e sufficientemente puliti. L'applicazione su elementi di cemento previamente sigillati o impermeabilizzati, è possibile mediante una fase di stampo previo. In caso di dubbio sull'idoneità del supporto selezionato, consulti il fabbricante..

Informazione complementaria

Non applicare fuori del rango di 5-35° C.

Non applicare quando si prevedano gelate, piogge o fenomeni meteorologici avversi.

In epoca calda inumidire previamente il supporto ed applicare a prima ora della mattina.





COVERMED RASPADO M

Información Técnica

Evitare l'uso di colori molto intensi in panni continui.

Rispettare lo spessore raccomandato e controllare l'uniformità dello stesso.

È raccomandabile pianificare il lavoro con l'aiuto di giunte e tiro di protezione o cantoniere

Il rendimento teorico in superficie piana e per un spessore di 10mm, è di 13 ± 2 KG per metro quadrato.

Istruzione per l'uso

L'impasto deve realizzarsi preferibilmente a macchina con un 23 ± 1 % di acqua, che equivale a circa 5.75 ± 0.25 litri di acqua per sacco. Per ottenere una maggiore impermeabilità è sempre preferibile lavorare con percentuali di acqua basse. Proiettando la pasta appena impastata, è preferibile farlo in forma di cordoni per dopo lisciare con piana.

Una volta indurita parzialmente (formato lo strato) raschiare con piana dentata di punte in movimenti circolari. Tutti gli stratisi si raspano nello stesso grado di indurimento, evitando cosicché appaiano differenti intensità di colore.

Di forma opzionale, per riuscire maggiore uniformità, può raschiarsi in due fase; la prima per rialzare lo strato estemo e posteriormente finire di raspare nella maniera abituale.

In punti singolari come l'incontri forgiato-chiusura, pilastro-chiusura, architravi ed altre discontinuità, è necessario collocare maglia di polipropilene o simile che sorpassasse per lo meno 15 cm ad entrambi i lati della discontinuità.

Immagazzinamento

Non si raccomanda immagazzinare il prodotto per più di 12 mesi, né neanche in posti poco ventilati o con umidità permanente.

Per maggiore sicurezza **Covermed Raspado M** si confeziona in sacchi di doppio foglio di carta e lamina intermedia di polietilene.

Il prodotto si presenta in palets retractilados di 56 sacchi(1400 Kg.).

Format di presentazione

Sacco



25 Kg.



Monocapas del Mediterráneo, | S.L. Finca Los Conesa, s/n | 30593 La Palma | Cartagena | Murcia
(Spain) | Tel.: +34 902 431 000 |
Fax: +34 902 222 710 | www.monocapasmediterraneo.com | info@monocapasmediterraneo.com



COVERMED

RASPADO M

Información Técnica

La información contenida en esta Hoja de Especificaciones Técnicas está basada en el estado actual de nuestros conocimientos sobre el producto, y no implica una garantía expresa debido a la diversidad de condiciones de formulación y aplicación. Por ello, el cliente debe ensayar la idoneidad del producto para las aplicaciones y condiciones de uso previstas.



Monocapas del Mediterráneo, | S.L. Finca Los Conesa, s/n | 30593 La Palma | Cartagena | Murcia
(Spain) | Tel.: +34 902 431 000 |

Fax: +34 902 222 710 | www.monocapasmediterraneo.com | info@monocapasmediterraneo.com

Caratteristiche

Calcina decorativa impermeabile per rivestimento.

Covermed Raspado TR Permette le rifiniture raspato di consistenza media .Si può applicare manuale o meccanicamente in una cappa di 14 – 16mm

Vantaggi:

- **Covermed Raspado TR** è classificato come W2, ed offre una capillarità eccessivamente bassa.
- La sua resistenza meccanica a compressione (CS IV)lo posizionano nella massima categoria meccanica.
- È una calcina traspirabile.
- Si presenta in un'ampia gamma di colore.
- Possiede un elevato rendimento

Propieta fisiche e chimiche

Resistenza a compressione	7.0 N/mm ²
Resistenza a flessione	2.5 N/mm ²
Resistenza trazione (adesión)	> 0.69 N/mm ²
Coefficiente di capillarità	0.05 Kg/m ² min ^{0.5}
Assorbimento di acqua per immersione totale ai 30 min.	< 1.0 %
Permeabilità al vapore di acqua	μ ≤ 15
Permeabilità al acqua	≤ 1 ml/cm ²
Consistenza in tavolo di scosse	170 mm (plástica)
Ritenzione di acqua in fresco	95 %

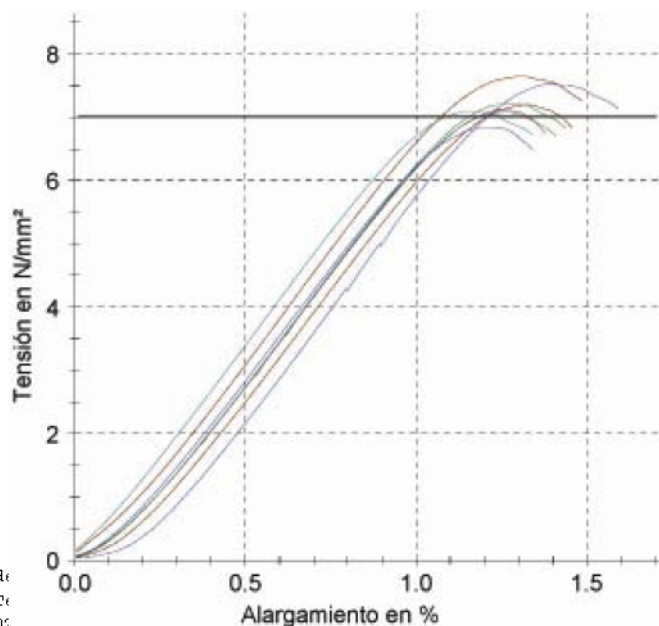


Figura1. Resistencia a la compresión, Covered Raspado TR.



Monocapas de
(Spain) | T:
Fax: +34 902

| Cartagena | Murcia

iterraneo.com

Aplicazione

Su paramenti abituali di mattone, blocco di cemento o revochi di cemento di buona resistenza meccanica. I supporti devono essere rugosi, piani e sufficientemente puliti. L'applicazione su elementi di cemento previamente sigillati o impermeabilizzati, è possibile mediante una fase di stampo previo. In caso di dubbio sull'idoneità del supporto selezionato, consulti il fabbricante

Informazione complementaria

Non applicare fuori del rango di 5-35° C.

Non applicare quando si prevedano gelate, piogge o fenomeni meteorologici avversi.

In epoca calda inumidire previamente il supporto ed applicare a prima ora della mattina.

Evitare l'uso di colori molto intensi in pannelli continui.

Rispettare lo spessore raccomandato e controllare l'uniformità dello stesso.

È raccomandabile pianificare il lavoro con l'aiuto di giunte e tiro di protezione o cantoniere

Il rendimento teorico in superficie piana e per un spessore di 10mm, è di 13± 2 KG per metro quadrato

Istruzione d' uso

L'impasto deve realizzarsi preferibilmente a macchina con un 22± 1 % di acqua, che equivale a circa 5.5 ± 0.25 litri di acqua per sacco. Per ottenere una maggiore impermeabilità è sempre preferibile lavorare con percentuali di acqua basse. Proiettando la pasta appena impastata, è preferibile farlo in forma di cordoni per dopo lisciare con piana. In caso di applicazione manuale il prodotto deve impastarsi sempre meccanicamente con frullatore o impastatrice e rispettando le proporzioni di acqua citate. In occasioni può essere raccomandabile lasciare riposare la pasta 5 minuti prima dell'applicazione.

Una volta indurita parzialmente (formata lo strato) raspare con piana dentata di punte in movimenti circolari. Tutti gli strati si devono raspare nello stesso grado di indurimento, evitando cosicché appaiano differenti intensità di colore.

Di forma opzionale, per riuscire maggiore uniformità, può raschiarsi in due fase; la prima per rialzare lo strato esterno e posteriormente finire di raspare nella maniera abituale.

In punti singolari come l'incontri forgiato-chiusura, pilastro-chiusura, architravi o altre discontinuità, è necessario collocare maglia di polipropilene o simile che sorpassasse per lo meno 15 cm ad entrambi i lati della discontinuità.

Immagazzinamento

Non si raccomanda immagazzinare il prodotto per più di 12 mesi, né neanche in posti poco ventilati o con umidità permanente.

Per maggiore sicurezza **Covermed Raspado TR** si confeziona in sacchi di doppio foglio di carta e lamina intermedia di polietilene.

Il prodotto si presenta in palets retractilados di 56 sacchi(1400 Kg.).





COVERMED RASPADO TR

Información Técnica

Formato di presentazione

Sacco



25 Kg.



Monocapas del Mediterráneo, | S.L. Finca Los Conesa, s/n | 30593 La Palma | Cartagena | Murcia
(Spain) | Tel.: +34 902 431 000 |
Fax: +34 902 222 710 | www.monocapasmediterraneo.com | info@monocapasmediterraneo.com



COVERMED

RASPADO TR

Información Técnica

La información contenida en esta Hoja de Especificaciones Técnicas está basada en el estado actual de nuestros conocimientos sobre el producto, y no implica una garantía expresa debido a la diversidad de condiciones de formulación y aplicación. Por ello, el cliente debe ensayar la idoneidad del producto para las aplicaciones y condiciones de uso previstas.



Monocapas del Mediterráneo, | S.L. Finca Los Conesa, s/n | 30593 La Palma | Cartagena | Murcia
(Spain) | Tel.: +34 902 431 000 |
Fax: +34 902 222 710 | www.monocapasmediterraneo.com | info@monocapasmediterraneo.com



COVERMED TIXO

Información Técnica

Caratteristiche

Calcina modellabile e formabile di alto tixotropia per rivestimento.

Covermed Tixo permette un rifinito stampato o formabile con ampi volumi di carico. Può applicarsi manuale o meccanicamente in una cappa di 10-30 mm.

Vantaggi:

- **Covermed Tixo** questo classificato come W2, per quello che offre una capillarità eccessivamente bassa.
- La sua resistenza meccanica a compressione (CS IV) lo posizionano nella massima categoria meccanica.
- È una calcina traspirabile
- Si presenta in un'ampia gamma di colore.
- Possiede un elevato rendimento.
- È altamente modellabile, può tagliarsi, imprimere con stampo o con rullo.

Propieta fisiche e chimiche

Resistenza a compressione	15.21 N/mm ²
Resistenza a flessione	4.5 N/mm ²
Resistenza trazione (adesione)	> 0.8 N/mm ²
Coefficiente di capillarità	0.11 Kg/m ² min ^{0.5}
Assorbimento di acqua per immersione totale ai 30 min.	< 1.0 %
Permeabilità al vapore di acqua	μ ≤ 15
Permeabilità al acqua	≤ 1 ml/cm ²
Consistenza in tavolo di scosse	162 mm (plástica)
Ritenzione di acqua in fresco	98.6%



COVERMED TIXO

Información Técnica

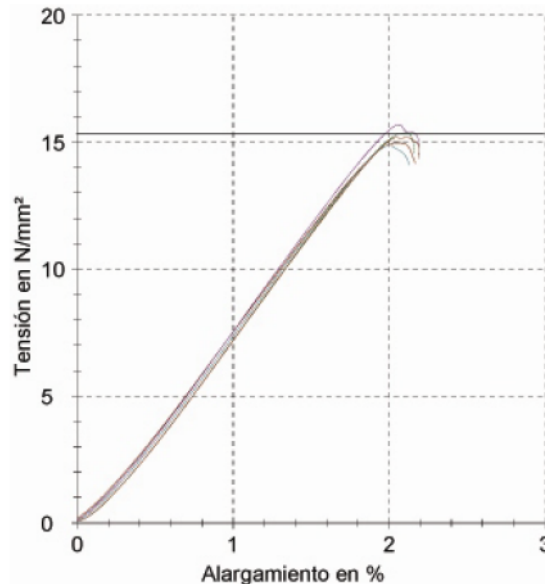


Figura1. Resistencia a compresión, Coveredmed Tixo.

Aplicazione

Su paramenti abituali di mattone, blocco di cemento o revochi di cemento di buona resistenza meccanica. I supporti devono essere rugosi, piani e sufficientemente puliti. L'applicazione su elementi di cemento previamente bollati o impermeabilizzati, è possibile mediante una fase di stampo previo. In caso di dubbio sull'idoneità del supporto selezionato, consulti il fabbricante.

Informazione complementaria

Non applicare fuori del rango di 5-35° C.

Non applicare quando si prevedano gelate, piogge o fenomeni meteorologici avversi.

In epoca calda inumidire previamente il supporto ed applicare a prima ora della mattina.

Evitare l'uso di colori molto intensi in panni continui.

Rispettare lo spessore raccomandato e controllare l'uniformità dello stesso.

È raccomandabile pianificare il lavoro con l'aiuto di giunte e tiro di protezione o cantoniere

Il rendimento teorico in superficie piana e per un spessore di 10mm, è di 13 ± 2KG per metro quadrato.

Istruzione d'uso

L'impasto deve realizzarsi preferibilmente a macchina con un 22 ± 1 % di acqua, quello che equivale a circa 5.5 ± 0.25 litri di acqua per sacco. Per ottenere una maggiore impermeabilità è sempre preferibile lavorare con percentuali di acqua basse. Proiettando la pasta appena impastata, è preferibile farlo in forma di cordoni per dopo lisciare con piana. In caso di applicazione manuale il prodotto deve impastarsi sempre meccanicamente con frullatore o impastatrice e rispettando le proporzioni di acqua citate. In occasioni può essere raccomandabile lasciare riposare la pasta 5 minuti prima dell'applicazione

Una volta indurita parzialmente (formata un strato) modellare o lavorare con stampo o rullo usando un disincrostante. Tutti gli strati si devono pressare della stessa forma per evitare differenze al tatto y/o colore.





COVERMED TIXO

Información Técnica

Di forma opzionale, per riuscire una rifinitura invecchiata, può pigmentarsi con ossidi naturali applicati all'acqua e fissaggi con resina acrilica protettiva. Per un spessore maggiore a 30 mm si raccomanda applicare in varie cappe, lasciando sufficienti solchi che migliorino l'attaccamento della seconda cappa.

Immagazzinamento

Non si raccomanda immagazzinare il prodotto per più di 12 mesi, né neanche in posti poco ventilati o con umidità permanente.

Per maggiore sicurezza **Covermed Tixo** si confeziona in sacchi di doppio foglio di carta e lamina intermedia di polietilene.

Il prodotto si presenta in palets retratillados di 56 sacchi(1400 Kg.).

Formato di presentazione

Sacco



25 Kg.



Monocapas del Mediterráneo, | S.L. Finca Los Conesa, s/n | 30593 La Palma | Cartagena | Murcia
(Spain) | Tel.: +34 902 431 000 |
Fax: +34 902 222 710 | www.monocapasmediterraneo.com | info@monocapasmediterraneo.com



COVERMED TIXO

Información Técnica

La información contenida en esta Hoja de Especificaciones Técnicas está basada en el estado actual de nuestros conocimientos sobre el producto, y no implica una garantía expresa debido a la diversidad de condiciones de formulación y aplicación. Por ello, el cliente debe ensayar la idoneidad del producto para las aplicaciones y condiciones de uso previstas.



Monocapas del Mediterráneo, | S.L. Finca Los Conesa, s/n | 30593 La Palma | Cartagena | Murcia
(Spain) | Tel.: +34 902 431 000 |
Fax: +34 902 222 710 | www.monocapasmediterraneo.com | info@monocapasmediterraneo.com

MEDISEC

Información Técnica

Caratteristiche

Calcina di offuschi per rivestire con revoco o pittura.

Medisec Permette una rifinitura liscia continua in pasta bianca o grigia. Può applicarsi manuale o meccanicamente in una cappa di 10-12 mm, non essendo raccomandabile applicare a spessori maggiore dei raccomandati.

Vantaggi:

- **Medisec** è una calcina per offuschi di una gran malleabilità
- È un prodotto di bassa capillarità classificato come W2(In 998-1).
- La sua resistenza meccanica a compressione(CS IV) lo situa nella massima categoria meccanica.
- **Medisec** è compatibile con calcine di revoco e pittura.
- Dopo del levigato o lavaggio offre una forma liscia.

Propieta Fisiche e Chimiche

Resistenza a compresione	6.70 N/mm ²
Resistenza a flessione	2.27 N/mm ²
Resistenza trazione (adesione)	> 0.5 N/mm ²
Permeabilità al vapore di acqua	$\mu \leq 15$
Consistenza in tavolo di scosse	175 mm (plástica)
Ritenzione di acqua in fresco	97.4 %

Applicazione

Su paramenti abituali di mattone, blocco di cemento o revochi di cemento di buona resistenza meccanica. I supporti devono essere rugosi, piani e sufficientemente puliti. L'applicazione su elementi di cemento previamente sigillati o impermeabilizzati, è possibile mediante una fase di stampo previo. In caso di dubbio sull'idoneità del supporto selezionato, consulti il fabbricante.

Se si desidera applicare in due fase o applicare il revoco, si deve dare la prima cappa con una piana dentata per lasciare sufficienti solchi che migliorino la impugnatura della seconda cappa.

Informazione complementaria

Non applicare fuori del rango di 5-35° C.

Non applicare quando si prevedano gelate, piogge o fenomeni meteorologici avversi.

In epoca calda inumidire previamente il supporto ed applicare a prima ora della mattina.

Rispettare lo spessore raccomandato e controllare l'uniformità dello stessa.

È raccomandabile pianificare il lavoro con l'aiuto di giunte e tiro di protezione o cantoniere

Il rendimento teorico in superficie piana e per un spessore di 10mm, e di 10± 2 KG per metro quadrato





MEDISEC

Información Técnica

Istruzione d'uso

L'impastato deve realizzarsi preferibilmente a macchina con un 22 ± 1 % di acqua, quello che equivale a circa 5.5 ± 0.25 litri di acqua per sacco. Per ottenere una maggiore impermeabilità è sempre preferibile lavorare con percentuali di acqua basse. Proiettando la pasta appena impastata, è preferibile farlo in forma di cordoni per dopo lisciare con piana. In caso di applicazione manuale, il prodotto deve impastarsi sempre meccanicamente con frullatore o impastatrice e rispettando le proporzioni di acqua citate. In occasioni può essere raccomandabile lasciare riposare la pasta 5 minuti prima dell'applicazione.

Di seguito, è raccomandabile lasciare passare 28 giorni dall'applicazione prima di finire di rivestire con revoco o pittura. Per evitare differenze visuali, tutti gli strati devono essere finiti della stessa forma.

In punti singolari come l'incontri forgiato-chiusura, pilastro-chiusura, architravi ed altre discontinuità, è necessario collocare maglia di polipropilene o simile che sorpassasse per lo meno 15 cm ad entrambi i lati della discontinuità.

Immagazzinamento

Non si raccomanda immagazzinare il prodotto per più di 12 mesi, neanche in luoghi poco ventilati o con umidità permanente.

Per maggiore sicurezza **Medisec** si confeziona in sacchi di doppio foglio di carta e lamina intermedia di polietilene.

il prodotto si presenta in palets retractilados di 56 sacchi (1400 Kg.).

Formato di presentazione

Sacco



25 Kg.



Monocapas del Mediterráneo, | S.L. Finca Los Conesa, s/n | 30593 La Palma | Cartagena | Murcia
(Spain) | Tel.: +34 902 431 000 |
Fax: +34 902 222 710 | www.monocapasmediterraneo.com | info@monocapasmediterraneo.com



MEDISEC

Información Técnica

La información contenida en esta Hoja de Especificaciones Técnicas está basada en el estado actual de nuestros conocimientos sobre el producto, y no implica una garantía expresa debido a la diversidad de condiciones de formulación y aplicación. Por ello, el cliente debe ensayar la idoneidad del producto para las aplicaciones y condiciones de uso previstas.



Monocapas del Mediterráneo, | S.L. Finca Los Conesa, s/n | 30593 La Palma | Cartagena | Murcia
(Spain) | Tel.: +34 902 431 000 |
Fax: +34 902 222 710 | www.monocapasmediterraneo.com | info@monocapasmediterraneo.com